


**ЧЕК-ЛИСТ
ДЛЯ РОДИТЕЛЕЙ:
БЕЗОПАСНОСТЬ
НА ДЕТСКИХ
ПЛОЩАДКАХ**



#научимдетейбезопасности

ПРАВИЛА ЭКСПЛУАТАЦИИ



Каждый взрослый, приходя с ребёнком на площадку, в первую очередь, должен сам ознакомиться с правилами использования ее различных элементов. На многих указан минимальный возраст ребёнка для безопасных игр.



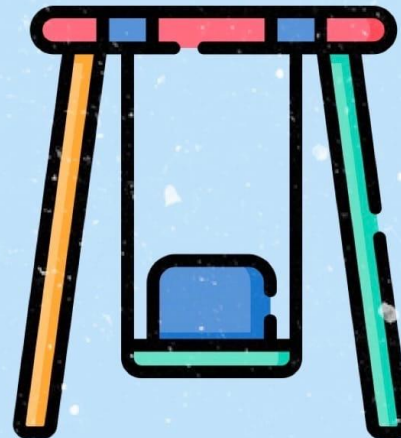
СТРАХОВКА РЕБЁНКА



Стоит отвлечься на минуту и маленький ребёнок может попасть в опасную ситуацию. Обязательно находитесь рядом с малышом, когда он изучает новые для себя элементы на площадке - горку, карусель, качели. Помогайте ему и направляйте его действия.



КАЧЕЛИ



Объясняйте малышу, что никогда нельзя подходить близко к раскачивающимся качелям. Травмы, полученные качелью, на которой находится ещё один малыш, могут быть очень серьезные. Далеко не всегда есть возможность остановить качель, поэтому даже заметив вашего ребенка, предотвратить столкновение будет очень сложно.




ПЕСОЧНИЦА



Придя на новую площадку с малышом, который бежит поиграть в песочницу, обязательно осмотрите её на наличие опасных предметов: стекла, пластик, мусор.



РАСПОЛОЖЕНИЕ ПЛОЩАДКИ



Если детская площадка находится во дворе неподалёку от дороги, ни на секунду не выпускайте малыша из вида. Не позволяйте ему покидать пределы площадки. Изучающий мир малыш, может не заметить машину, велосипед или самокат.